

南投二區 114 學年度高級中等學校
學習區完全免試入學網站作業
系統平台

國中學校操作手冊

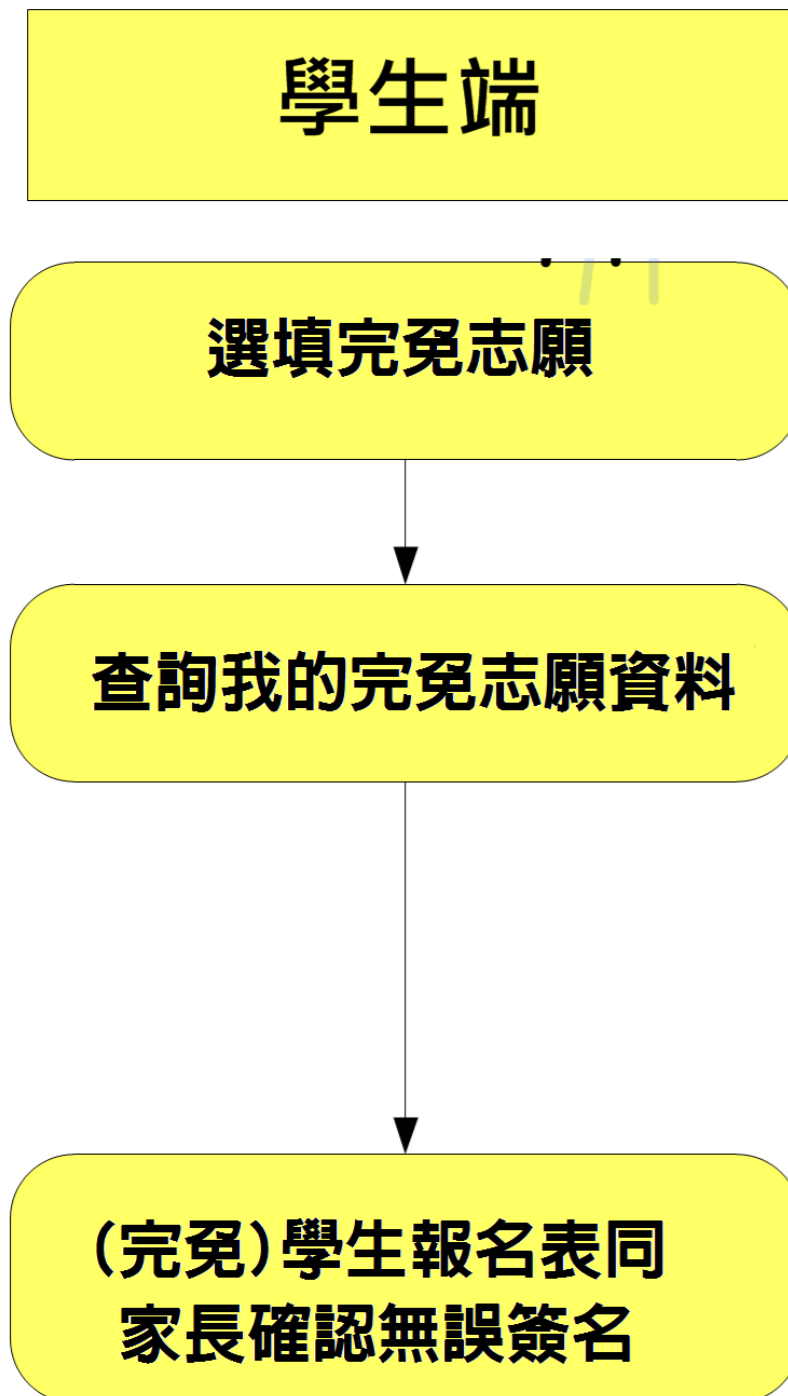


學生端

目 錄

完免入學報名流程	1
壹、國中學校填報系統操作說明	2
一、登入完免入學系統	2
二、完免志願選填	4
三、查詢我的 (完免) 志願資料	5
四、列印功能	5

完免入學報名流程



***** 貼心提醒 *****

- 首先確認您當前使用的電腦環境(瀏覽器是否支援系統操作、彈跳視窗是否開啟、列印功能是否正常連接印表機……)。
- 建議您使用 [Chrome](#) 操作本系統。
- 依南投二區 114 學年度高級中等學校學習區完全免試入學委員會公告網址連結本系統。
- 忘記登入密碼，請洽詢國中端承辦人員。
- 志願「加入」只會暫存於頁面，因此務必按下「**儲存志願**」按鈕，才會將您所選之志願寫入系統，並顯示於報名表上。
- 在志願選填開放期間且國中端承辦人員尚未列印您之報名表之前，您可無限次之修改您之志願選擇。
- 儲存志願完成選填後，務必查詢我的志願資料(完免)，確認您所選志願。
- 安全性考量，在選填志願期間若要離開位置，務必先**登出**。

壹、國中學校填報系統操作說明

一、登入完免入學系統

本系統提供各種中投區國中升學入學管道之連結，請連結至中投區完免入學管道。


***** 貼心提醒 *****

- 完免入學報名系統登入帳號密碼，同免試報名系統登入帳號密碼。
- 忘記登入密碼，請洽詢國中端承辦人員。

1. 點選完免入學

<p>中投區免試入學系統 團體簡章訂購、集報、個報學生環境志願、國中端作業處理、查榜...等 第2次試模擬選填 3/24(一)0800-4/11(五)2400</p>	<p>免試入學委員會 3月20日(四)1400第2次國中說明會</p>	<p>變更就學區 請注意開放期程 變更就學區申請期限 114年4月25日(五)至5月2日(五)止</p>
<p>中投區免試學生查榜 集報、個報學生查榜...等 分發結果公告 114年7月8日(星期二)11:00</p>	<p>中投區技優甄審報名 團體簡章訂購、學生儲蓄志願、國中端作業處理、技優榜單查詢...等 簡章訂購調查(集體) 113年12月20日(五)至27日(五)止</p>	<p>1 南投一區完全免試入學系統 完全免試集體報名、國中端作業處理...等 承辦學校：國立埔里高級工業職業學校 諮詢電話：049-2982225#204、...</p>
<p>南投二區完全免試入學系統 集報、國中端作業處理...等 承辦學校：國立水里高級商工職業學校 諮詢電話：049-2870666#253、...</p>		

2. 點選 登入



3. 選擇 登入對象：集體報名學生



4. 輸入 學校、帳號、密碼 及 驗證碼，並點選 登入 按鈕。

帳號密碼：同免試系統登入密碼。





二、完免志願選填

*** 注意 ***

- 完免志願填寫方式與免試相同。

點選「志願選填相關作業」的【志願選填 (完免)】。

1. 篩選完免志願
2. 【加入】完免志願(完免志願暫存於頁面上，"尚未"存入系統資料庫)
3. 【儲存志願】
4. 務必至「相關作業」的【查詢我的志願資料】頁面，確認所儲存之志願資料。

志願選填 1

條件：

欲加入科別： 加入 2

完免 1個 / 1個

分數計算說明

儲存志願 3

免試志願文字顏色說明


流水號	志願序	群別	學校科別	總積分	移動	快速移動志願序 (目標流水號)	資訊	刪除
1	1	食品群	081409 同德高中 517 烘焙科	28 i	↑ ↓	<input type="text" value="GO"/>	i	🗑️

三、查詢我的 (完免) 志願資料

點選「相關作業」的【查詢我的志願資料】。

首頁 查詢我的志願資料

查詢我的志願資料 注意事項



同學您好:

- 1.以下為系統所儲存之志願選填結果，請確認明細是否正確。
- 2.請至 志願選填相關作業→列印報名表(草稿)，列印「報名表(草稿)」確認。
- 3.選填期間，尚未列印「正式報名表」前，皆可修改志願。

志願選填結果

資料最後修改時間	YYYY/MM/DD 下午 02:46:27
基本資料	
就讀學校	測試國中
班級	00
座號	00
學號	11300000
姓名	測試學生男生
性別	男
志願順序	
第1志願學校	1. 同德學校財團法人南投縣同德高級中等學校 - 烘焙科

四、列印功能

點選「相關作業」的【列印報名表(草稿)】。

首頁 列印報名表(草稿)

列印報名表(草稿) 列印說明



草稿列印僅供查詢之用

列印「完免」「草稿」