


115 學年度
中投區高級中等學校
免試入學報名作業網路平臺



國中學校操作手冊

(學生端)

目 錄

免試系統操作流程	1
一、登入與修改密碼	2
(一) 登入系統	2
(二) 修改密碼	4
(三) 資訊安全宣告	5
(四) 忘記密碼	5
二、操作說明	6
(一) 適性輔導問卷調查	6
(一) 基本資料與比序項目積分查詢	7
(二) 免試志願選填	7
(三) 查詢我的志願資料	12
三、正式作業期間使用之功能	13
(一) 個人序位查詢服務	13
(二) 列印報名表(草稿)	13
一、 四、查詢報名狀態	13
五、 學生線上查榜功能	14

免試系統操作流程



* * * 貼心提醒 * * *

- 首先確認您當前使用的電腦環境(瀏覽器是否支援系統操作、彈跳視窗是否開啟、列印功能是否正常連接印表機.....)。
- 本系統建議您使用 **Chrome** 操作本系統。
- 依 115 學年度中投區高級中等學校免試入學委員會公告網址連結本系統。
- 帳號、密碼由國中承辦人員建置，如有疑問請洽詢國中承辦人員。
- 首次登入系統，務必更改登入密碼，才可使用其它功能。
- 密碼變更成功，系統會自動登出，請以新密碼登入。**※務必熟記密碼※**
- 忘記登入密碼，請洽詢國中承辦人員或中投區免試入學委員會。

一、登入與修改密碼

(一) 登入系統

本系統提供各種中投區國中升學入學管道之連結，請連結至中投區免試入學系統。

1. 點選中投區免試入學系統



2. 點選登入



3. 點選 集體報名學生

首頁 登入

① 請選擇您要登入的身分。

 國中學校 承辦人員 <small>• 國中端作業處理...等</small>	 國中 學校老師 <small>• 國中輔導老師作業處理...等</small>	 高級中等學校 承辦人員 <small>• 高中技高端作業處理...等</small>	 集體 報名學生 <small>1. 多元學習表現積分查詢 2. 模擬志願選填 3. 個人序位區間查詢 4. 正式志願選填(免試)</small>	 個別 報名學生 <small>1. 含非應屆及變更就學區學生登入 2. 多元學習表現積分查詢 3. 個人序位區間查詢 4. 正式志願選填(免試) 5. 列印報名表</small>
---	--	---	--	--

4. 選擇學校，輸入帳號、密碼及驗證碼，並點選 登入 按鈕。

帳號：身分證字號。範例：A123456789

密碼：預設為身分證末 4 碼加上出生月日 4 碼，共 8 碼。範例：67890101

驗證碼：由數字與英文組合。依頁面顯示驗證碼圖片內容輸入，如圖片不清楚可點選更換。

首頁 Login

login 集報學生端

學校：請選擇學校

可直接輸入學校名稱查詢，再點選學校。

查詢

請選擇學校

- 00 縣_00 縣立 00 高中國中部
- 00 縣_00 縣立 00 高中附設國中
- 00 縣_00 縣立 00 國中

國民教育十二年，邁向學習樂、國教十二年學習樂，未來看我展特色
優質國教十二年，邁向揚才路多元
優質國教十二年，齊心開步邁向前
邁向國教十二年，開創教育新紀元

帳號：A123456789
身分證字號

密碼：*****
預設密碼為身分證末4碼+出生月日4碼

驗證碼：MWV7
重新整理 (不分大小寫)

(二) 修改密碼

* * * 貼心提醒 * * *

- 修改登入密碼，確定儲存後，系統會自動登出，請以新密碼再次登入系統。

1. 點選【系統管理】裡的【修改密碼】
2. 原密碼：輸入原登入密碼。
新密碼、確認密碼：輸入要更改的密碼。
3. 點選「儲存」按鈕。

* * * 貼心提醒 * * *

- 密碼輸入錯誤達 5 次後，帳號將會鎖住 15 分鐘，靜候 15 分鐘後(系統將自行解鎖)可再嘗試輸入一次密碼。

(三) 資訊安全宣告

- 1.請先瀏覽過資訊安全宣告的內容
- 2.勾選 我已閱讀並接受上述內容。
- 3.點選「確定送出」按鈕。

The screenshot shows a web form titled "資訊安全宣告" (Information Security Declaration). It contains a scrollable text area with the following content:

非常歡迎您光臨「高級中等學校免試入學報名及志願分發系統平台」(以下簡稱本網站),為了讓您能夠安心的使用本網站的各項服務與資訊,特此向您說明本網站的資訊安全政策如下:

適用範圍

- 以下的網站安全政策,適用於您在本網站瀏覽時,所涉及的個人資料蒐集、運用與保護,但不適用於本網站以外的相關連結網站,也不適用於非本網站所委託或參與管理的人員。
- 凡經由本網站連結之其它網站,均有其專屬之隱私權保護與資訊安全政策,概與本網站無關,本網站亦不負任何連帶責任。當您在這些網站時,關於個人資料的保護,適用各該網站的隱私權政策。

個人資料的蒐集與使用方式

- 本網站會記錄一般瀏覽時的相關行徑,包括使用者上站的IP位址、使用時間、使用的瀏覽器、瀏覽及點選資料記錄等,此記錄為內部應用,決不對外公布。
- 本網站所收集的個人資料,會對其個人或全體資料作分析,以利提昇本網站的服務品質與學術研究,。
- 本網站不主動寄送任何電子郵件。若您收到偽造本網站寄送的廣告或垃圾郵件,請諒解此部分並非本網站所能控制範圍,也無法負擔任何責任。

網站安全維護與維護

At the bottom of the form, there is a checkbox labeled "我已閱讀並接受上述內容" (I have read and accept the above content), which is checked. To the right of this checkbox is a green button labeled "確定送出" (Confirm and Submit).

Numbered callouts in the image:

- 1: Points to the scrollable text area containing the security policy.
- 2: Points to the checked checkbox "我已閱讀並接受上述內容".
- 3: Points to the "確定送出" button.

(四) 忘記密碼

當您忘記登入密碼時,請洽詢國中承辦人員或中投區免試入學委員會協助將密碼還原預設密碼。

基於安全性考量,當您被還原預設密碼後,請儘速登入並修改密碼,修改完成系統會自動登出,請再以新密碼登入,始可執行其他功能之操作。

二、操作說明

* * * 貼心提醒 * * *

- 模擬選填志願期間，登入志願選填頁面，務必事先完成適性輔導問卷填報，才可使用其它功能。
- 建議選填過程中，每隔一段時間按下「儲存志願」按鈕，以避免停電、閒置過久等情況導致所選志願遺失。
- 選填完畢，務必按下「**儲存志願**」按鈕，並至「**查詢我的志願資料**」頁面確認您選擇的志願及排序。
- 志願選填開放期間尚未列印報名表前，可無限次修改志願及變更順序。
- 安全性考量，在選填志願期間若要離開位置，務必先**登出**。
- 若報名身分為港澳生且有合法居留證者，才可選進修學校(部)作為志願。

(一) 適性輔導問卷調查

模擬選填志願期間，登入志願選填頁面，務必事先完成適性輔導問卷填報，才可進行志願選填。

一、我生涯(選填志願)諮詢對象：(可複選)

☐A導師 ☐B輔導老師 ☐C學科教師 科 (請輸入學科)
☐D學校行政人員 ☐E家長 (監護人) ☐F親戚或長輩 ☐G同學 (學長姐) ☐H兄弟姊妹 ☐I其他
(請輸入對象) ☐J無

二、我生涯(選填志願)考量的因素：(請以英文字母大寫代碼，依優先順序複選至少3個選項)

所選順序：尚未選擇	
因素	選項
個人因素	<input type="checkbox"/> A學業表現 <input type="checkbox"/> B性向 (專長能力) <input type="checkbox"/> C生涯興趣 <input type="checkbox"/> D工作價值觀
	<input type="checkbox"/> E人格特質 <input type="checkbox"/> F健康狀況
環境因素	<input type="checkbox"/> G家庭經濟狀況 <input type="checkbox"/> H家人期望 <input type="checkbox"/> I社會評價與未來發展性 <input type="checkbox"/> J通勤距離及時間
資訊因素	<input type="checkbox"/> K生涯試探結果 <input type="checkbox"/> L學校入學管道與方式 <input type="checkbox"/> M學校多元社團及發展特色
	<input type="checkbox"/> N未來升學就業管道
其他	<input type="checkbox"/> O (請自填) <input type="text"/> (請輸入考量因素)

三、我認為我生涯評估結果是：(單選)

☐A學術傾向 (普通科、綜合高中學術學程、科學班) ☐B技職傾向 (請填填單四題)
☐C特殊專長傾向 (特色班、藝術才能班、體育班) ☐D軍校 ☐E生涯未定向

四、我的評估結果為技職傾向，適合我的群別為：(可複選1-5個群別)

類別	群別選項
工業類	<input type="checkbox"/> A機械群 <input type="checkbox"/> B動力機械群 <input type="checkbox"/> C電機與電子群 <input type="checkbox"/> D化工群 <input type="checkbox"/> E土木與建築群
商業類	<input type="checkbox"/> F商業與管理群 <input type="checkbox"/> G外語群
農業類	<input type="checkbox"/> I農業群 <input type="checkbox"/> J食品群
家事類	<input type="checkbox"/> K家政群 <input type="checkbox"/> L餐旅群
海事水產類	<input type="checkbox"/> M水產群 <input type="checkbox"/> N海事群
藝術與設計類	<input type="checkbox"/> O設計群 <input type="checkbox"/> H藝術群
其他類	<input type="checkbox"/> P醫護類科

五、經過這次志願選填的過程，你(妳)還想要知道與了解的是：(請依優先順序複選3個以上)

所選順序：尚未選擇
☐A各種升學管道的資訊
☐B高級中等學校及五專各群科要學習的內涵
☐C高級中等學校及五專各群科的未來進路
☐D自己的興趣和性向
☐E自己在學科能力的表現
☐F自己在比序項目的積分
☐G家長 (監護人) 的想法或期待
☐H老師 (含導師) 的想法或期待
☐I其他同學志願選擇的情形
☐J其他

六、你(妳)會不會參加特色招生方式入學？(單選)

☐A會 (請填填單七題) ☐B不會

七、如果會參加，你(妳)會參加：(複選，第六題選擇「B」者免填)

☐A考試分發 ☐B專業群科甄選 ☐C藝術才能班 ☐D體育班 ☐E科學班

(一) 基本資料與比序項目積分查詢

1. 點選【志願選填相關作業】裡之【基本資料與比序項目積分查詢】
2. 下載「學生基本資料暨比序項目積分確認單」
3. 請逐一確認內容是否正確。若有問題，請與國中承辦人員反應。

※ 如基本資料及成績資料有誤，請儘速聯絡國中承辦人員修正。

學年度中投區高級中等學校免試入學 學生基本資料暨比序項目積分確認單

報名單位	<input checked="" type="checkbox"/> 集體報名 (學校：000000測試國中)				<input type="checkbox"/> 個別報名	
學生姓名	測試學生男生	班級座號	00-00	扶助弱勢身分別	偏遠、低收入戶	
報名身分	一般生	准考證號碼		性別	<input checked="" type="checkbox"/> 男 <input type="checkbox"/> 女	
報名費優待資格	低收入戶		聯絡電話	住家：	手機：0987654321	
身分證統一編號	A123456789		出生年月日	民國 99 年 1 月 1 日		
原就讀國民中學	測試國中					
聯絡地址	100 測試地址					
【就近入學】	符合免試就學區或共同就學區學生(10分)(上限10分)					
【扶助弱勢】	偏遠地區(1分) 低收入戶(2分) 共(3分)(上限3分)					
【多元學習表現】合計 27 分 (上限27分)						
均衡學習(上限12分)：	健體(達標準) 藝術(達標準) 綜合(達標準) 科技(達標準) 共(12分)(上限12分)					
德行表現(上限5分)：	社團得分：2分 服務學習得分：3分 (上限5分)					
無記過紀錄(上限6分)：	無處分紀錄及銷過後無惡處紀錄者(6分)(上限6分)					
獎勵紀錄(上限4分)：	大功 9 支 小功 9 支 嘉獎 9 支 共(4分)(上限4分)					
【教育會考表現】合計 30 分 (上限30分)						
寫作測驗：	6					
國文：	精熟(6分)					
數學：	精熟(6分)					
英語：	精熟(6分)					
社會：	精熟(6分)					
自然：	精熟(6分)					

學生簽章	請務必簽寫全名		國中承辦人簽章 (集體報名)	
家長雙方共同簽名 (或監護人)簽章			國中教務處簽章 (集體報名)	

(二) 免試志願選填

點選【志願選填相關作業】裡之【志願選填(免試)】。

1. 首先閱讀注意事項。
2. 選擇免試欲加入科組：下拉選單選擇學校、科組、學校序。

3. 點選【加入】按鈕。
4. 調整排序。
5. 點選【儲存志願】按鈕。
6. 系統跳出「確定要儲存志願」視窗，點選【確定】按鈕。
7. 系統跳出「志願儲存成功」視窗，點選【確定】按鈕。
8. 系統會自動跳轉至「查詢我的志願資料」頁面，請確認志願資料。

注意事項 1

1. 本功能必須使用最新Chrome瀏覽器。(點擊下載最新Chrome瀏覽器)
2. 可透過條件篩選出對應學校及科系。
3. 選擇學校及科系並按下「加入」按鈕，加入志願。
4. 經確認志願正確「志願」及「排序」無誤後，請按下「儲存志願」按鈕儲存志願。
5. 請記得每隔一段時間按下「儲存志願」按鈕，以避免所填志願遺失。

志願選擇 2

條件：請選擇地區 ▾ 請選擇類別 ▾ 請選擇公私立 ▾ 請選擇群組 ▾

欲加入科組：請選擇學校 ▾ 請選擇科組 ▾ 插入到第3項 ▾ **加入 3**

免試 **2 個 / 50 個**

儲存志願 5

您已編修志願資料，但尚未儲存！最後儲存時間：無資料。

分數計算說明

免試志願文字顏色說明

已選填志願數

流水號	志願序	學群	學校科組	總積分	移動	快速移動志願序 (目標流水號)	資訊	刪除
1	1	學術群(普通科)	101 普通科	93	↑ ↓	GO	!	🗑️
2	2	學術群(普通科)	101 普通科	93	↑ ↓	GO	!	🗑️

該項總積分的計算說明

該項科組資訊

點選「垃圾桶」按鈕，即可刪除志願。

※尚未儲存志願時，畫面會以「紅燈」提示，儲存後以「綠燈」表示。

儲存志願

● 您已編修志願資料，但尚未儲存！最後儲存時間：YYYY-MM-DD

儲存志願

● 您編修的志願資料已儲存完畢！最後儲存時間：YYYY-MM-DD

6

web.jhenggao.com 說

確定要儲存志願？

確定
取消

7

web.jhenggao.com 說

志願儲存成功！

確定

查詢我的志願資料

注意事項

8

同學您好：

1. 以下為系統所儲存之志願選填結果，請確認明細是否正確。
2. 請至 志願選填相關作業→列印報名表(草稿)，列印「報名表(草稿)」確認。
3. 選填期間，尚未列印「正式報名表」前，皆可修改志願。

志願選填結果

資料最後修改時間	YYYY/MM/DD 00:00:00
基本資料	
就讀學校	測試國中
班級	00
座號	00
學號	000001
姓名	測○○
性別	男
志願順序	
第1志願學校	
1. 測試高中-普通科	
第2志願學校	

※ 條件篩選功能說明 ※

(1) 條件篩選

下拉選單選擇地區、類別、公私立及群組。此時欲加入科組會依您篩選條件列出符合之學校，請選擇學校，再選擇科組（可一次全選），再選擇插入到第幾項學校序，再點選【加入】按鈕，加入後的學校序會依序遞增。（此時所選志願僅暫存於頁面上，並未儲至系統裡。）

條件： 1 請選擇地區 2 請選擇類別 3 請選擇公私立 4 請選擇群組

欲加入科組： 5 請選擇學校 6 請選擇科組 7 插入到第3項 8 加入

(2) 欲加科系篩選

直接在欲加入科組選擇想要之學校，再選擇科組（可一次全選），再點選【加入】按鈕，加入後的學校序會依序遞增。（此時所選志願僅暫存於頁面上，並未儲至系統裡。）

條件： 請選擇地區 請選擇類別 請選擇公私立 請選擇群組

欲加入科組： 1 請選擇學校 2 請選擇科組 3 插入到第3項 4 加入

※ 排序功能說明 ※

(1) 志願序上下移動

點選上或下按鈕，即可上下移動學校序。

流水號	志願序	群別	學校科別	總積分	移動	快速移動志願序 (目標流水號)	資訊	刪除
1	1	電機與電子群	000000 測試高工 305 資訊科	100	<div>↑ ↓</div>	<input type="text"/> GO		
2	2	學術群(普通科)	000000 測試高中 101 普通科	100	<div>↑ ↓</div>	<input type="text"/> GO		

(2) 快速移動志願序

輸入目標志願序，再點選【Go】按鈕。

流水號	志願序	群別	學校科別	總積分	移動	快速移動志願序 (目標流水號)	資訊	刪除
1	1	電機與電子群	000000 測試高工 305 資訊科	100	<div>↑ ↓</div>	<div><input type="text"/> GO</div>		
2	2	學術群(普通科)	000000 測試高中 101 普通科	100	<div>↑ ↓</div>	<div><input type="text"/> GO</div>		


* * * 貼心提醒 * * *

- 選填完畢，務必至「[查詢我的志願資料](#)」頁面確認您選擇的志願及排序。

(三) 查詢我的志願資料

※ 免試志願選填完畢，務必點選「查詢我的志願資料」確認您所選填儲存的志願及排序。

點選【志願選填相關作業】裡的【查詢我的志願資料】。

查詢我的志願資料		注意事項	
		同學您好:	
		1.以下為系統所儲存之志願選填結果，請確認明細是否正確。	
		2.請至 志願選填相關作業→列印報名表(草稿)，列印「報名表(草稿)」確認。	
		3.選填期間，尚未列印「正式報名表」前，皆可修改志願。	
		備註：	
		集報學生由國中端列印正式報名表，列印正式報名表後即鎖定志願選填權限，選填期間若想再次修改志願，請洽國中端註冊組長。	
		志願選填結果	
資料最後修改時間			
基本資料			
就讀學校	測試國中		
班級	00		
座號	00		
學號	000001		
姓名	測試學生男生		
性別	男		
志願順序			
第1志願學校			
1. 臺中市立	高級中等學校 - 普通科		
2. 臺中市立	高級中等學校 - 普通科		

* * * 貼心提醒 * * *

- 選填期間，尚未列印「正式報名表」前，皆可修改志願。
- 集報學生由國中端列印正式報名表，列印正式報名表後即鎖定志願選填權限，選填期間若想再次修改志願，請洽國中端註冊組長。

三、正式作業期間使用之功能

(一) 個人序位查詢服務

在主辦學校公告期間(詳見簡章說明)，系統開放「個人序位查詢服務」，提供學生與家長了解個人序位狀態，以便選填志願之參考。

點選【志願選填相關作業】裡的【個人序位查詢服務】，另開視窗如下：

系統會另外跳出視窗顯示個人序位，閱讀完畢後請勾選「我以閱讀上述內容」，接著按下「確認送出」按鈕。

個人序位查詢服務

學年度 中投區 學生免試入學比序項目 (未含志願序積分)
個人序位之比率及累積人數區間
查詢服務

尚未開放查詢！
開放時間：

範例：

個人序位之比率及累積人數區間:
比率區間：0.01 %～0.94 %
累積人數區間：1人～148 人
備註：

1. 個人序位之比率及累積人數區間計算以原就學區內之升學學生 (扣除各高級中等學校於學習區完全免試入學、直升入學、單獨辦理園區生免試入學、實驗教育及高級中等學校專業群科辦理國民中學技藝技能優良學生甄審入學、特色招生甄選入學(專業群科)、特色招生甄選入學(科學班)、特色招生甄選入學(藝才班-競賽表現)、實用技能學程、單獨招生、五專完全免試入學、五專優先免試入學錄取且報到之學生) 人數為準。
2. 根據該區比序項目之分配及比序順次，計算該區學生之整體表現，由前至後排序，並以每一區間比率不低於百分之〇.三且人數不少於一百人，計算其個人序位所屬區間。其比率均算至小數點第二位，第三位以下四捨五入；另就序位比率為後百分之二十以下者，得以同一比率區間呈現。
3. 本服務資訊僅供個人進行志願選填參考，任何個人、團體、學校或機關不得蒐集處理、公開呈現或做其他目的之使用。
4. 選填志願時，除參考本服務資訊外，務必考量國中學生生涯輔導紀錄手冊及生涯發展規劃書，並參酌以往免試入學志願選填試探後，學校所給予之輔導建議，依照興趣、性向和能力，將志願序填滿，以選擇適宜的學校就近入學。

☒ 我已閱讀上述內容

您已於
閱讀上述內容
確認送出

(二) 列印報名表(草稿)

本系統提供已選填志願學生列印報名表 (草稿) 功能，以提供學生及家長討論確認。

1. 點選【志願選填相關作業】裡的【列印報名表(草稿)】。

2. 點選【列印「免試」「草稿」】按鈕。

列印報名表

列印說明



草稿列印僅供查詢之用
列印「免試」「草稿」

志願選填資料為 年 月 日 時 分 秒系統操作儲存

四、查詢報名狀態


學生將報名表交給國中端後，學生可從此功能來確認國中及舉辦免試的主辦學校是否收到報名表

點選【志願選填相關作業】裡的【查詢報名狀態】。

首頁 查詢報名狀態

(查詢位置：學生端登入->上方選單「志願選填相關作業」->子選單「個人序位查詢服務」)

查詢報名狀態 報名狀態



報名尚未完成
(國中尚未收件成功)
(主辦尚未收件成功)

五、學生線上查榜功能

開放線上查榜期間，平臺提供有學生查榜功能。

點選該區免試入學系統的【學生查榜】，即可進入查榜畫面，輸入畫面提示項目，再點選查詢按鈕。

※無須登入即可使用查榜功能。

最新公告 返回入口網 招生名額查詢 **學生查榜** 相關連結 相關下載 登入

公告

1.為了加速網路查榜的速度，部分學生之聯字姓名將無法正確顯示，但不影響查榜結果，敬請見諒！
2.本功能建議使用最新版Chrome。(點擊下載最新Chrome瀏覽器)

網路放榜查詢開放時間

當前時間：

開放時間：

網路放榜查詢

身分證字號：

身分證末4碼+出生月日4碼：

查詢